

# Paso a Paso Billetera


## Cómo afiliarte a tu **MÓVIL**



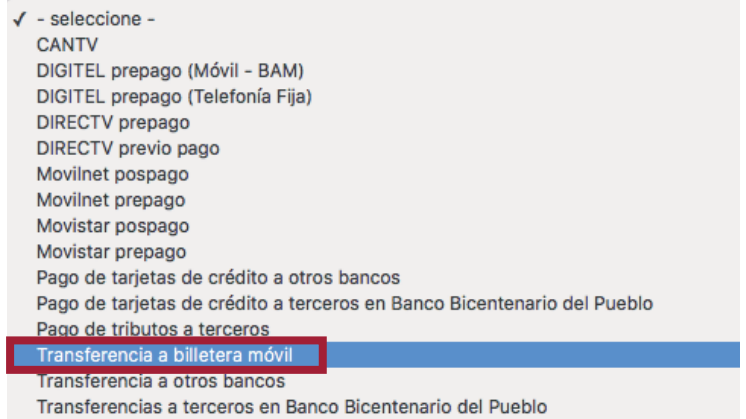
**Ingresa a** Banco Bicentenario en Línea con tu usuario y contraseña.



Selecciona la opción **OTRAS OPERACIONES** y haz clic en **AFILIACIÓN**



Selecciona en el módulo a registrar: **TRANSFERENCIA A BILLETERA MÓVIL**



Completa los campos y haz clic en **AFILIAR**

Transferencia a billetera móvil

---

Pedro Miranda

Pedro Miranda


V - Venezolano

pedromiranda@correo.com

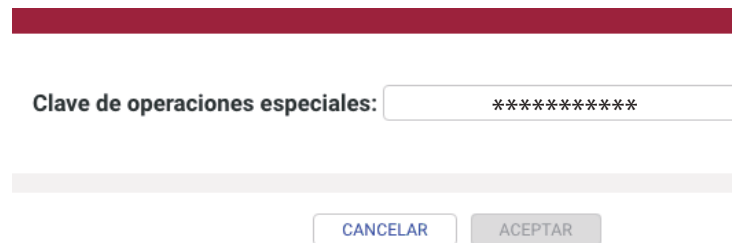
También puedes recargar tu Billetera Móvil en cualquiera de nuestras agencias



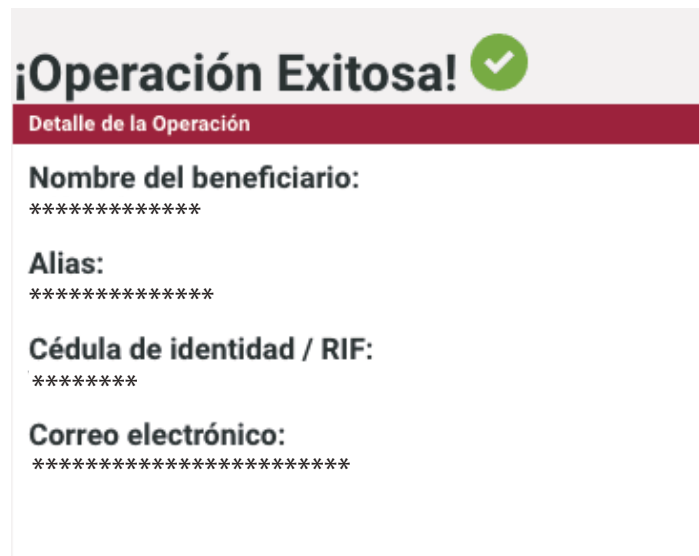
Revisa los datos en la pantalla de confirmación, si estás de acuerdo, haz clic en **AFILIAR**.



El sistema te solicitará los factores de autenticación, ingresa los datos solicitados haz clic en **ACEPTAR**



Afiliación **Exitosa**.



**“El servicio de Billetera Móvil solo estará disponible los días hábiles bancarios”**

**También puedes recargar tu Billetera Móvil en cualquiera de nuestras agencias**



BICENTENARIOBU



@BCOBICENTENARIO

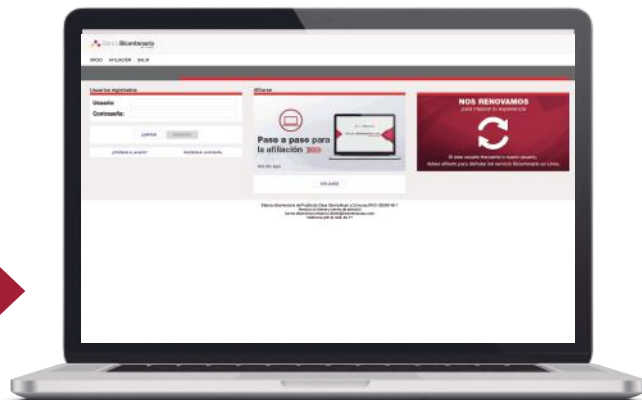


@BANCOBICENTENARIO

# Paso a Paso Billetera

## Cómo recargar tu MÓVIL

**Ingresa a** Bicentenario en Línea con tu usuario y contraseña.



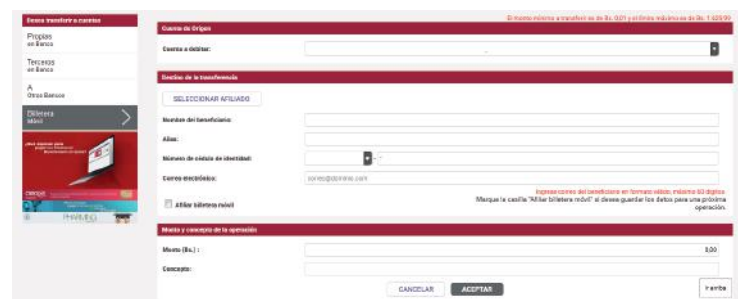
1

Dirígete al módulo **TRANSFERIR** a través del menú desplegable o el botón de acceso directo y selecciona la opción **BILLETERA MÓVIL**.



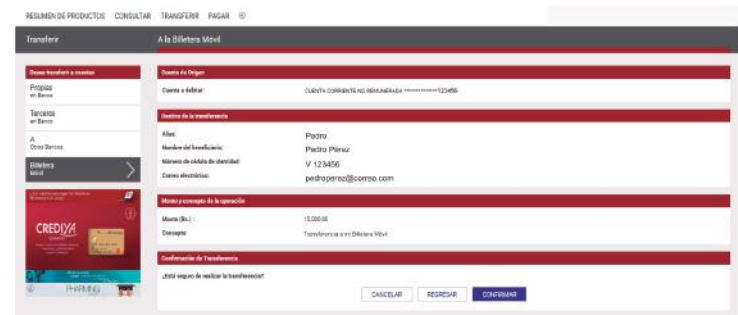
2

Completa los datos o selecciona un beneficiario previamente afiliado a través de botón **SELECCIONAR AFILIADO** y presiona **ACEPTAR**.



3

Revisa los datos en la pantalla. De estar de acuerdo, haz clic en **CONFIRMAR**



4

El sistema te indicará **Operacion Exitosa**



**“El servicio de Billetera Móvil solo estará disponible los días hábiles bancarios”**

**También puedes recargar tu Billetera Móvil en cualquiera de nuestras agencias**

