



AHORRA TIEMPO

*Solicita y consulta tus chequeras
a través de Banca en Línea*

www.bicentenariobu.com



BICENTENARIOBU



BANCO BICENTENARIO



@BANCOBICENTENARIO



@BCOBICENTENARIO

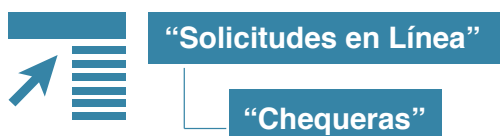
Ingresa a Banca en Línea, suministrando el número de tu tarjeta de débito y contraseña actual



Solicitud de chequera(s)

Pasos para solicitar tu(s) chequera(s):

1



Seleccione la opción **“Solicitudes en Línea”** y **“Chequeras”**

5

Se mostrará el siguiente mensaje:

“Estimado cliente, Ud. podrá retirar la(s) chequera(s) en los próximos 10 días hábiles bancarios”

Presiona **“Aceptar”**



2



Ingresa las 2 coordenadas de 3 dígitos de tu **“Tarjeta de Coordenadas”**

6



Verifica tus datos y presiona **“Aceptar”**



3



Seleccione la **“Cantidad de chequeras”** y **“Número de cheques”**

7



“Operación de solicitud de chequera realizada con éxito”



4



Seleccione el **“Estado”**, **“Ciudad”** y **“Agencia destino”**, para retirar tu(s) chequera(s)



Recuerda que debes imprimir este recibo para retirar tu(s) chequera(s) en los próximos 10 días hábiles bancarios en la agencia destino que previamente seleccionaste

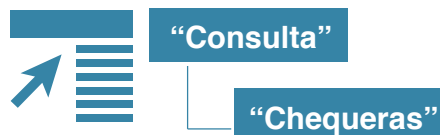


Consulta de chequera(s)

Pasos para consulta de chequera(s):

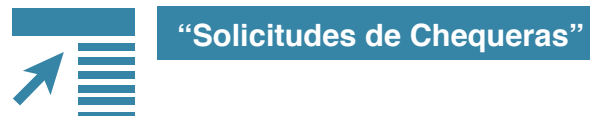
1

Seleccione la opción **“Consulta”** y **“Chequeras”**



2

Haz clic en **“Seleccione la Consulta a Realizar”** y **“Solicitudes de Chequera”**



3

Se mostrará el historial de tus solicitudes de chequeras



www.bicentenariobu.com



BICENTENARIOBU



BANCO BICENTENARIO



@BANCOBICENTENARIO



@BCOBICENTENARIO